



Orgullosamente
Comunidad
SINAVE
SISTEMA NACIONAL DE VIGILANCIA EPIDEMIOLÓGICA



BOLETIN SEMANAL DE VIGILANCIA EPIDEMIOLÓGICA DE ENFERMEDADES TRANSMISIBLES POR VECTORES

CORRESPONDIENTE A
LA SEMANA EPIDEMIOLÓGICA

30 DEL AÑO 2025



SALUD

SECRETARÍA DE SALUD

DGE

DIRECCIÓN GENERAL
DE EPIDEMIOLOGÍA

SERVICIOS DE SALUD DE SINALOA
DIRECCION DE PREVENCION Y PROMOCION DE LA SALUD
SUBDIRECCION DE VIGILANCIA EPIDEMIOLÓGICA

SEMANA EPIDEMIOLÓGICA No.-30 CORRESPONDIENTE DEL
20/Julio/2025 al 26/Julio/2025





1. INDICE

Contenido

1. INDICE.....	1
2. INTRODUCCION.....	2
3. OBJETIVOS.....	2
4. CUADRO DE ENFERMEDADES TRANSMITIDAS POR VECTORES.....	3
5. RESUMEN DE CAUSAS DE ETV POR GENERO Y TASA.....	4
6. DENGUE NO GRAVE.....	5
7. DENGUE GRAVE.....	6
8. DENGUE CON SIGNOS DE ALARMA.....	7
9. CONFIRMADOS POR DENGUE.....	8
10. ENFERMEDAD POR VIRUS CHIKUNGUNYA.....	9
11. ENFERMEDAD POR EL VIRUS DEL ZIKA.....	10
11.1. CONFIRMADOS DE EMBARAZADAS CON ENFERMEDAD POR EL VIRUS DEL ZIKA.....	11
11.2. OTRAS RICKETTSIOSIS.....	12
12. TIFO MURINO Y TIFO EPIDÉMICO.....	13
13. TRIPANOSOMIASIS AMERICANA.....	14
14. FIEBRE MANCHADA.....	15
15. PALUDISMO POR PLASMODIUM VIVAX.....	16
16. PALUDISMO POR PLASMODIUM FALCIPARUM.....	17
17. LEISHMANIASIS.....	18
18. DIRECTORIO.....	19



2. INTRODUCCION

La vigilancia epidemiológica de las enfermedades transmisibles por Vectores supone una herramienta importante en la salud pública, ya no solo permite la recolección de datos, su análisis y evaluación; sino que a su vez, permite una toma de decisión al momento de ejecutar los diversos programas de prevención y tratamiento de enfermedades en la población.

Como herramienta nos permite una correcta recolección de los datos de enfermedades y casos a estudiar, así como su procesamiento y presentación para una clara difusión de los mismos.

A su vez nos permite dar los reportes confiables a las diferentes organizaciones encargadas de determinados padecimientos, utilizándolo así como una información valiosa para la toma de decisiones, siendo lo que se espera con este documento.

Información de la plataforma SUAVE de Año actual, así como Año anterior sin cierre se consideran cifras preliminares.

*******Listado de fuentes y referencias utilizadas en la conformación de este boletín*******

<i>Fuentes:</i>	<i>Últimas Fechas de Revisión de Plataformas</i>
http://www.epidemiologia.salud.gob.mx	
Plataforma de Notificación Semanal	
http://www.sinave.gob.mx/	

3. OBJETIVOS

- Notificar continuamente el comportamiento de las Enfermedades Transmisibles por Vector de nuestra región, para mejorar el control y prevención de estas, a través de programas de prevención y control específicos.
- Mantener actualizado el conocimiento de la conducta de las enfermedades transmisibles por Vectores del área bajo vigilancia.
- Identificar la susceptibilidad y el riesgo de la población a las enfermedades bajo vigilancia.
- Formular las medidas de control adecuadas según el nivel correspondiente.
- Evaluar las medidas de control planteadas.



4. CUADRO DE ENFERMEDADES TRANSMITIDAS POR VECTORES

NOTIFICACION EN SUIVE DE ENFERMEDADES TRANSMITIDAS POR VECTORES DEL AÑO 2025 HASTA LA SEMANA 30 EN EL ESTADO DE SINALOA.																	
JURISDICCION	MUNICIPIO	2025															
		DENGUE NO GRAVE	DENGUE GRAVE	DENGUE CON SIGNOS DE ALARMA	ENFERMEDAD POR VIRUS CHIKUNGUNYA	ENFERMEDAD POR VIRUS DE ZIKA	PALUDISMO POR PLASMODIUM VIVAX	LEISHMANIASIS	Tripanosomiasis americana (enfermedad de Chagas) aguda(B57.0-B57.1)	Tripanosomiasis americana (enfermedad de Chagas) crónica(B57.2-B57.5)	FIEBRE MANCHADA	OTRAS RICKETTSIOSIS	TIFO MURINO	TIFO EPIDÉMICO	PALUDISMO POR PLASMODIUM FALCIPARUM	FIEBRE DEL OESTE DEL NILO	FIEBRE AMARILLA
		A90	A91	S/C	A92.0	A92.5	B51	B55.0-B55.1-B55.2	B57.0-B57.1	B57.2-B57.5	A77.0	A79	A75.2	A75.0	B50	A92.3	A95
J-1	AHOME	126	12	40	0	0	0	0	0	0	0	24	0	0	0	0	0
	CHOIX	1	0	0	0	0	0	0	0	0	0	0	0	0	0	0	0
	EL FUERTE	5	0	6	0	0	0	0	0	0	0	8	0	0	0	0	0
J-2	GUASAVE	16	6	15	1	0	0	0	0	0	0	22	0	0	0	0	0
	SINALOA	2	0	0	0	0	0	0	0	0	0	0	0	0	0	0	0
J-3	ANGOSTURA	10	0	0	0	0	0	0	0	0	0	0	0	0	0	0	0
	MOCORITO	9	0	5	0	0	0	0	0	0	0	0	0	0	0	0	0
	S. ALVARADO	17	0	7	0	0	0	0	0	0	0	2	0	0	0	0	0
J-4	BADIRAGUATO	16	0	1	0	0	0	0	0	0	0	5	0	0	0	0	0
	CULIACAN	738	5	246	2	0	0	0	1	11	0	67	0	0	0	0	0
	NAVOLATO	28	5	37	0	0	0	0	0	0	0	6	0	0	0	0	0
	COSALA	7	0	2	0	0	0	0	0	0	0	0	0	0	0	0	0
J-5	ELOTA	12	0	1	0	0	0	0	0	0	0	1	0	0	0	0	0
	SAN IGNACIO	18	0	3	0	0	0	0	0	0	2	0	0	0	0	0	0
	CONCORDIA	14	0	1	0	0	0	0	0	0	0	0	0	0	0	0	0
	MAZATLAN	209	5	56	0	0	0	0	0	1	0	17	0	0	0	0	0
J-6	ESCUINAPA	146	0	31	0	0	0	0	0	0	16	0	0	0	0	0	0
	ROSARIO	47	0	9	0	0	0	0	0	0	1	0	0	0	0	0	0
	TOTAL	1,421	33	460	3	0	0	0	1	13	0	171	0	0	0	0	0

FUENTE: SUAVE - SEMANA EPIDEMIOLOGICA No.-30 CORRESPONDIENTE DEL 20/Julio/2025 al 26/Julio/2025

Descripción: Cuadro en el que se muestran las principales causas de enfermedades transmitidas por vectores en Sinaloa en el año en curso hasta la semana actual mostrando los casos por diagnostico en sus respectivos municipios.



5. RESUMEN DE CAUSAS DE ETV POR GENERO Y TASA

No.	DIAGNOSTICOS *	2024		2025					
		CASOS CIERRE	TASA	CASOS FEM	TASA FEM	CASOS MASC	TASA MASC	CASOS TOTAL	TASA TOTAL
1	DENGUE NO GRAVE	15703	492.65	796	49.46	625	39.61	1,421	44.58
2	OTRAS RICKETTSIOSIS	337	10.57	111	6.90	60	3.80	171	5.36
3	ENFERMEDAD POR VIRUS DE ZIKA	0	0.00	0	0.00	0	0.00	0	0.00
4	ENFERMEDAD POR VIRUS CHIKUNGUNYA	4	0.13	2	0.12	1	0.06	3	0.09
5	DENGUE CON SIGNOS DE ALARMA	4307	135.12	250	15.53	210	13.31	460	14.43
6	DENGUE GRAVE	384	12.05	18	1.12	15	0.95	33	1.04
7	TRIPANOSOMIASIS AMERICANA (ENFERMEDAD DE CHAGAS) CRÓNICA (B57.2-B57.5)	47	1.47	3	0.19	10	0.63	13	0.41
8	TRIPANOSOMIASIS AMERICANA (ENFERMEDAD DE CHAGAS) AGUDA (B57.0-B57.1)	2	0.06	0	0.00	1	0.06	1	0.03
9	PALUDISMO POR PLASMODIUM VIVAX	0	0.00	0	0.00	0	0.00	0	0.00
10	TIFO MURINO	7	0.22	0	0.00	0	0.00	0	0.00
11	FIEBRE MANCHADA	5	0.16	0	0.00	0	0.00	0	0.00
12	PALUDISMO POR PLASMODIUM FALCIPARUM	0	0.00	0	0.00	0	0.00	0	0.00
13	TIFO EPIDÉMICO	0	0.00	0	0.00	0	0.00	0	0.00
14	LEISHMANIASIS B55.0-B55.1-B55	0	0.00	0	0.00	0	0.00	0	0.00
15	FIEBRE DEL OESTE DEL NILO	0	0.00	0	0.00	0	0.00	0	0.00
16	FIEBRE AMARILLA	0	0.00	0	0.00	0	0.00	0	0.00

FUENTE: SUAVE - SEMANA EPIDEMIOLOGICA No.-30 CORRESPONDIENTE DEL 20/Julio/2025 al 26/Julio/2025

Hasta la semana 30 del año actual se llevan contabilizados 1421 casos de DENGUE NO GRAVE contra 15703 casos con los que se cerró el año 2024 teniéndolo en el lugar 1.

En la posición 2, OTRAS RICKETTSIOSIS se encuentra afectando a 5.36 por cada 100,000 habitantes con 171 casos registrados en la semana actual del 2024

Al cierre del año 2024, tenemos en el peldaño 3 a ENFERMEDAD POR VIRUS DE ZIKA que termino afectando a la población con 0 casos. Hasta la semana 30 del año 2025 en curso se tienen 0 casos por lo que deduce una afectación de 0.00 personas por cada 100,000 habitantes.

Hasta la semana 30 del año actual se llevan contabilizados 3 casos de ENFERMEDAD POR VIRUS CHIKUNGUNYA Contra 4 casos con los que se cerró el año 2024 teniéndolo en el lugar 4.

Con una población de 3,187,466 para este grupo se observa una tasa de afectación de 14.43 para DENGUE CON SIGNOS DE ALARMA en lo que va el año 2025 en la semana 30 con 460 casos ubicándolo en el lugar 5 de la lista.

Al cierre del año 2024, tenemos en el peldaño 6 a DENGUE GRAVE que termino afectando a la población con 384 casos. Hasta la semana 30 del año 2025 en curso se tienen 33 casos por lo que deduce una afectación de 1.04 personas por cada 100,000 habitantes.

Hasta la semana 30 del año actual se llevan contabilizados 13 casos de TRIPANOSOMIASIS AMERICANA (ENFERMEDAD DE CHAGAS) CRÓNICA (B57.2-B57.5) contra 47 casos con los que se cerró el año 2024 teniéndolo en el lugar 7.

En la posición 8, TRIPANOSOMIASIS AMERICANA (ENFERMEDAD DE CHAGAS) AGUDA (B57.0-B57.1) se encuentra afectando a 0.03 por cada 100,000 habitantes con 1 caso registrado en la semana actual del 2025.

Se puede apreciar en el Lugar 9 que en el diagnostico PALUDISMO POR PLASMODIUM VIVAX hasta la semana 30 se encuentra afectando a 0.00 personas por cada 100,000 habitantes considerando una población de 3,187,466 para este grupo.

Con una población de 3,187,466 para este grupo se observa una tasa de afectación de 0.00 para TIFO MURINO en lo que va el año 2025 en la semana 30 con 0 casos ubicándolo en el lugar 10 de la lista.

En la posición 11, FIEBRE MANCHADA se encuentra afectando a 0.00 por cada 100,000 habitantes con 0 casos registrados en la semana actual del 2025.

Hasta la semana 30 del año actual se llevan contabilizados 0 casos de PALUDISMO POR PLASMODIUM FALCIPARUM contra 0 casos con los que se cerró el año 2024 teniéndolo en el lugar 12.

Se puede apreciar en el Lugar 13 que en el diagnostico TIFO EPIDÉMICO hasta la semana 30 se encuentra afectando a 0.00 personas por cada 100,000 habitantes considerando una población de 3,187,466 para este grupo.

Con una población de 1578035 para este grupo se observa una tasa de afectación de 0.0 para LEISHMANIASIS B55.0-B55.1-B55 en lo que va el año 2025 en la semana 30 con 0 casos ubicándolo en el lugar 14 de la lista.

En la posición 15, FIEBRE DEL OESTE DEL NILO se encuentra afectando a 0.00 por cada 100,000 habitantes con 0 casos registrados en la semana actual del 2025.

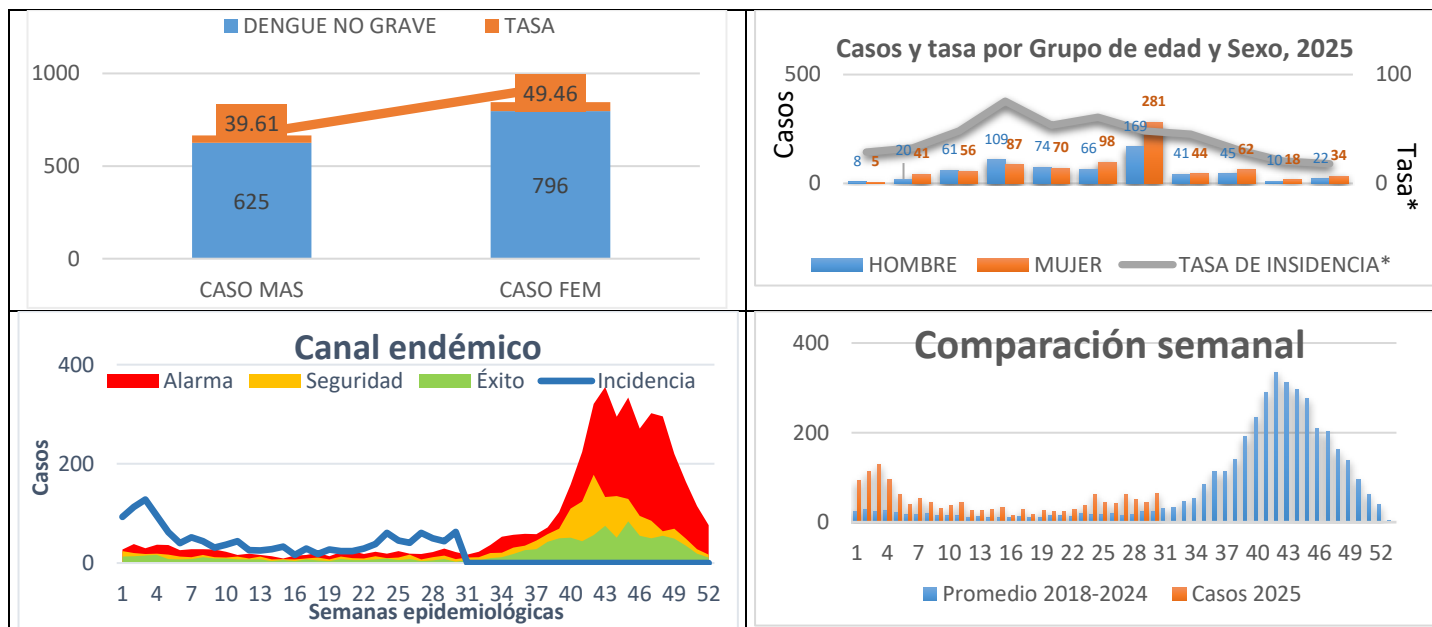
Hasta la semana 30 del año actual se llevan contabilizados 0 casos de FIEBRE AMARILLA contra 0 casos con los que se cerró el año 2024 teniéndolo en el lugar 16.



6. DENGUE NO GRAVE

JURISDICCION	MUNICIPIO	DENGUE NO GRAVE		CIE-10: A90		2022 AL 2025					
		ACUMULADO AL CIERRE				ACUMULADO HASTA SEMANA 30					
		2022		2023		2024		2024		2025	
		CASOS	TASA*	CASOS	TASA*	CASOS	TASA*	CASOS	TASA*	CASOS	TASA*
J-1	AHOME	373	6.7	186	106.3	2421	75.5	33	6.7	126	25.6
	CHOIX	2	0.0	0	13.9	37	3.9	2	5.4	1	2.3
	EL FUERTE	173	19.1	11	41.0	273	535.4	5	4.5	5	19.6
J-2	GUASAVE	86	97.4	50	764.6	1266	263.5	27	8.2	16	63.5
	SINALOA	3	28.5	9	254.7	93	16.8	1	1.0	2	10.7
J-3	ANGOSTURA	10	1.6	7	1.6	216	1.0	1	2.0	10	0.9
	MOCORITO	11	33.0	12	142.1	59	29.8	1	2.0	9	30.0
	S. ALVARADO	66	129.8	17	595.6	214	136.8	2	2.2	17	28.6
J-4	BADIRAGUATO	212	22.5	21	146.9	76	335.9	0	0.0	16	25.3
	CULIACAN	846	333.7	517	1689.7	3721	763.9	165	16.1	738	744.0
	NAVOLATO	55	14.2	35	46.9	364	16.7	7	4.6	28	9.5
	COSALA	9	9.6	2	1.8	138	1.7	1	5.6	7	1.3
J-5	ELOTA	52	52.2	58	83.9	229	103.4	14	30.7	12	30.3
	SAN IGNACIO	44	20.1	11	30.9	123	79.4	7	29.1	18	33.6
	CONCORDIA	8	47.3	25	7.8	242	8.9	12	37.0	14	17.2
	MAZATLAN	70	2224.5	181	684.6	2231	288.3	274	52.7	209	1116.7
J-6	ESCUINAPA	161	767.7	323	42.7	2610	106.0	544	855.4	146	183.8
	ROSARIO	10	282.4	25	14.7	1390	14.6	133	238.6	47	31.3
	TOTAL	3561	76.3	1490	111.9	15,703	66.5	1,229	38.1	1,421	44.6

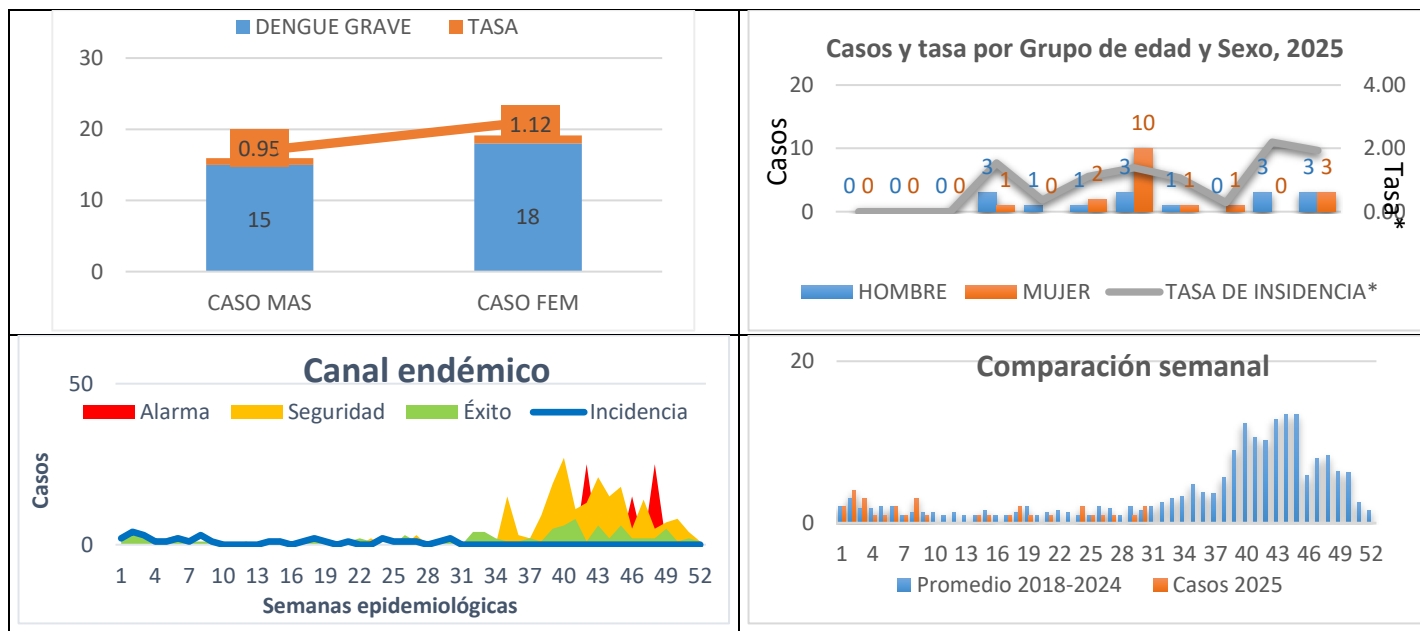
FUENTE: SUAVE - SEMANA EPIDEMIOLOGICA No.-30 CORRESPONDIENTE DEL 20/Julio/2025 al 26/Julio/2025. Tasa por 100,000 Habitantes.



7. DENGUE GRAVE

JURISDICCION	MUNICIPIO	DENGUE GRAVE						CIE-10: A91		2022 AL 2025	
		ACUMULADO AL CIERRE				ACUMULADO HASTA SEMANA 30					
		2022		2023		2024		2024		2025	
	CASOS	TASA*	CASOS	TASA*	CASOS	TASA*	CASOS	TASA*	CASOS	TASA*	
J-1	AHOME	52	10.8	20	4.1	170	34.7	11	2.2	12	2.4
	CHOIX	0	0.0	0	0.0	1	2.7	0	0.0	0	0.0
	EL FUERTE	1	3.2	1	3.1	2	1.8	0	0.0	0	0.0
J-2	GUASAVE	3	9.4	0	0.0	32	9.7	1	0.3	6	23.8
	SINALOA	0	0.0	0	0.0	1	1.0	0	0.0	0	0.0
J-3	ANGOSTURA	0	0.0	0	0.0	3	5.9	0	0.0	0	0.0
	MOCORITO	1	2.7	0	0.0	0	0.0	0	0.0	0	0.0
	S. ALVARADO	0	0.0	0	0.0	5	5.5	0	0.0	0	0.0
J-4	BADIRAGUATO	0	0.0	0	0.0	0	0.0	0	0.0	0	0.0
	CULIACAN	25	22.8	13	11.8	81	7.9	5	0.5	5	5.0
	NAVOLATO	1	0.3	0	0.0	7	4.6	0	0.0	5	1.7
	COSALA	0	0.0	0	0.0	0	0.0	0	0.0	0	0.0
J-5	ELOTA	0	0.0	1	2.0	0	0.0	0	0.0	0	0.0
	SAN IGNACIO	0	0.0	0	0.0	0	0.0	0	0.0	0	0.0
	CONCORDIA	0	0.0	0	0.0	5	15.4	0	0.0	0	0.0
	MAZATLAN	7	29.4	7	29.3	56	10.8	4	0.8	5	26.7
J-6	ESCUINAPA	0	0.0	4	4.0	13	20.4	5	7.9	0	0.0
	ROSARIO	0	0.0	0	0.0	8	14.4	1	1.8	0	0.0
	TOTAL	90	2.8	46	1.4	384	11.9	27	0.8	33	1.0

FUENTE: SUAVE - SEMANA EPIDEMIOLOGICA No.-30 CORRESPONDIENTE DEL 20/Julio/2025 al 26/Julio/2025. Tasa por 100,000 Habitantes.

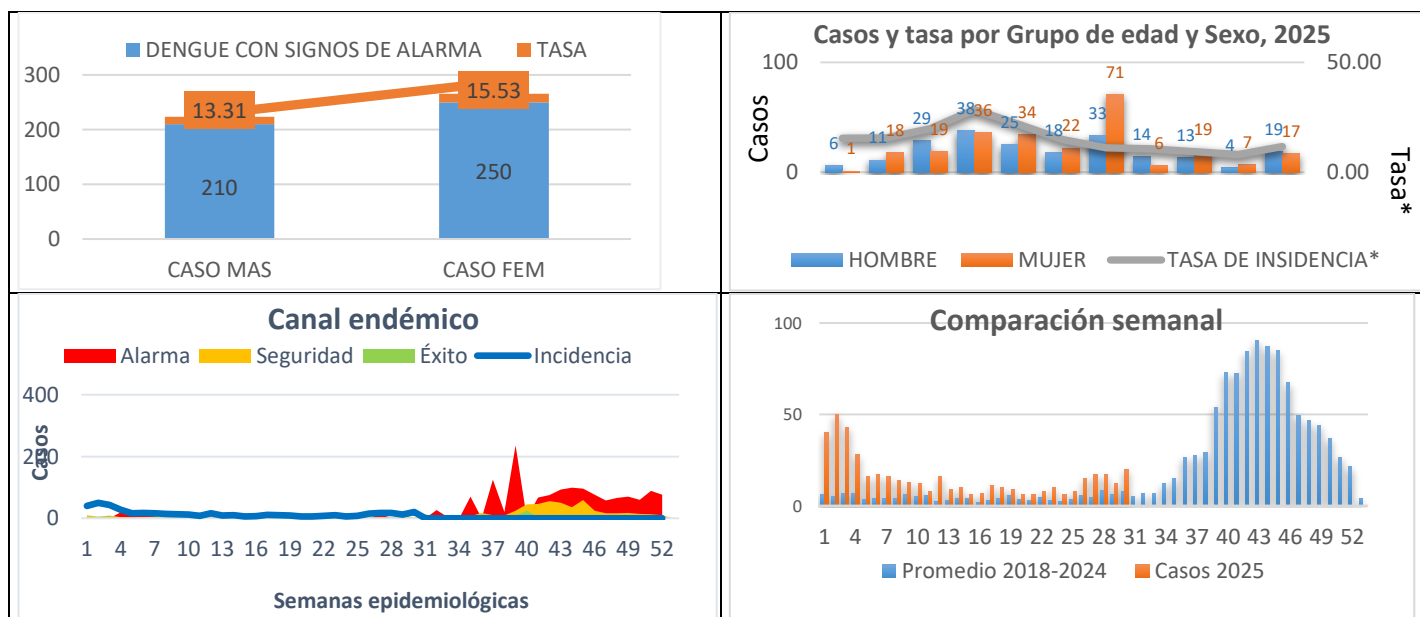




8. DENGUE CON SIGNOS DE ALARMA

JURISDICCION	DENGUE CON SIGNOS DE ALARMA				
	MUNICIPIO	CIE-10: A97.1		ACUMULADO HASTA SEMANA 30	
		PROBABLES		%↑↓	
		2024	2025	DIFERENCIA	DIFERENCIA %
	CASOS	CASOS			
J-1	AHOME	30	40	10	33%
	CHOIX	1	0	-1	-100%
	EL FUERTE	1	6	5	500%
J-2	GUASAVE	8	15	7	88%
	SINALOA	0	0	0	0%
J-3	ANGOSTURA	0	0	0	0%
	MOCORITO	0	5	5	500%
	S. ALVARADO	1	7	6	600%
J-4	BADIRAGUATO	0	1	1	100%
	CULIACAN	37	246	209	565%
	NAVOLATO	1	37	36	3600%
	COSALA	0	2	2	200%
J-5	ELOTA	1	1	0	0%
	SAN IGNACIO	0	3	3	300%
	CONCORDIA	0	1	1	100%
	MAZATLAN	78	56	-22	-28%
J-6	ESCUINAPA	80	31	-49	-61%
	ROSARIO	20	9	-11	-55%
	TOTAL	258	460	202	78%

FUENTE: SUAVE - SEMANA EPIDEMIOLÓGICA No.-30 CORRESPONDIENTE DEL 20/Julio/2025 al 26/Julio/2025





9. CONFIRMADOS POR DENGUE

Distribución en el estado de Sinaloa de casos confirmados de Dengue.

JURISDICCION	CASOS CONFIRMADOS DE DENGUE ACUMULADOS HASTA LA SEMANA 30 EN EL AÑO 2024 Y 2025								
	MUNICIPIO	NO GRAVE		SIGNOS DE ALARMA		GRAVE		TOTAL	
		2024	2025	2024	2025	2024	2025	2024	2025
J-1	AHOME	3	7	13	14	1	5	17	26
	CHOIX	0	0	0	1	0	0	0	1
	EL FUERTE	0	0	0	0	0	1	0	1
J-2	GUASAVE	6	2	12	8	0	2	18	12
	SINALOA	0	2	0	4	0	0	0	6
J-3	ANGOSTURA	0	0	0	0	0	0	0	0
	MOCORITO	0	1	1	2	0	0	1	3
	S. ALVARADO	0	3	0	3	0	0	0	6
J-4	BADIRAGUATO	0	3	0	1	0	1	0	5
	CULIACAN	13	29	14	91	2	5	29	125
	NAVOLATO	0	3	1	26	0	4	1	33
	COSALA	0	0	0	1	0	0	0	1
J-5	ELOTA	0	0	0	0	0	0	0	0
	SAN IGNACIO	0	4	0	1	0	1	0	6
	CONCORDIA	0	0	2	2	1	0	3	2
	MAZATLAN	63	7	53	20	4	0	120	27
J-6	ESCUINAPA	148	15	40	16	2	0	190	31
	ROSARIO	33	3	8	5	0	1	41	9
	TOTAL	266	79	144	195	10	20	420	294

SEMANA EPIDEMIOLOGICA No.-30 CORRESPONDIENTE DEL 20/Julio/2025 al 26/Julio/2025

Fuente: SINAVE/PLATAFORMA DE VECTORES/2025

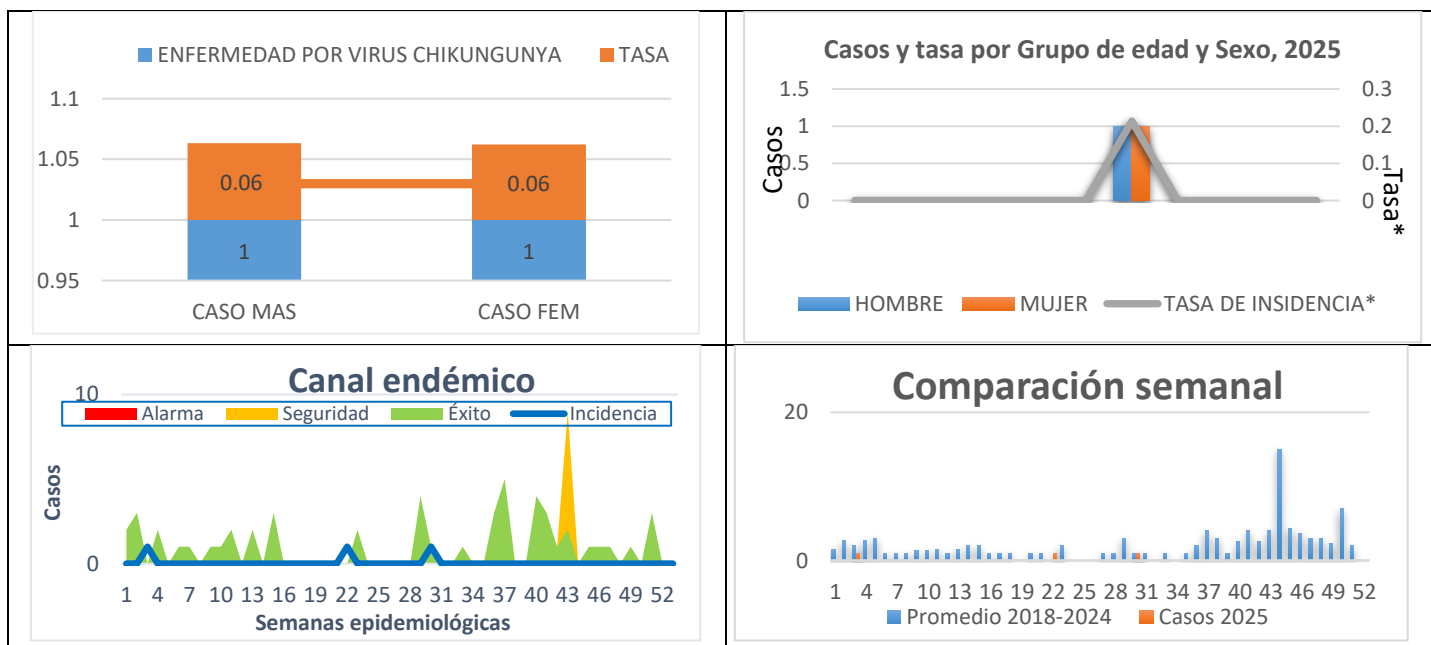


10. ENFERMEDAD POR VIRUS CHIKUNGUNYA

JURISDICCION	ENFERMEDAD POR VIRUS CHIKUNGUNYA					ACUMULADOS HASTA SEMANA 30	
	A92.0					COMPARATIVO 2024 - 2025	
	MUNICIPIO	PROBABLES			DIF. 2024-2025	CONFIRMADOS **	
		2024	2025	TASA 2025		2024	2025
	CASOS	CASOS		%↑↓	CASOS	CASOS	
J-1	AHOME	1	0	0.0	-100%	0	0
	CHOIX	0	0	0.0	0%	0	0
	EL FUERTE	0	0	0.0	0%	0	0
J-2	GUASAVE	0	0	0.0	0%	0	0
	SINALOA	0	0	0.0	0%	0	0
J-3	ANGOSTURA	0	0	0.0	0%	0	0
	MOCORITO	0	0	0.0	0%	0	0
	S. ALVARADO	0	0	0.0	0%	0	0
J-4	BADIRAGUATO	0	0	0.0	0%	0	0
	CULIACAN	1	0	0.0	-100%	0	0
	NAVOLATO	0	0	0.0	0%	0	0
	COSALA	0	0	0.0	0%	0	0
J-5	ELOTA	0	0	0.0	0%	0	0
	SAN IGNACIO	0	0	0.0	0%	0	0
	CONCORDIA	0	0	0.0	0%	0	0
	MAZATLAN	0	0	0.0	0%	0	0
J-6	ESCUINAPA	0	0	0.0	0%	0	0
	ROSARIO	0	0	0.0	0%	0	0
	TOTAL	2	0	0.0	-100%	0	0

SEMANA EPIDEMIOLOGICA No.-30 CORRESPONDIENTE DEL SEMANA EPIDEMIOLOGICA No.-30 CORRESPONDIENTE DEL 20/Julio/2025 al 26/Julio/2025. TASA POR 100,000 HABITANTES

Fuente: *Confirmados SINAVE/PLATAFORMA DE VECTORES/2025*



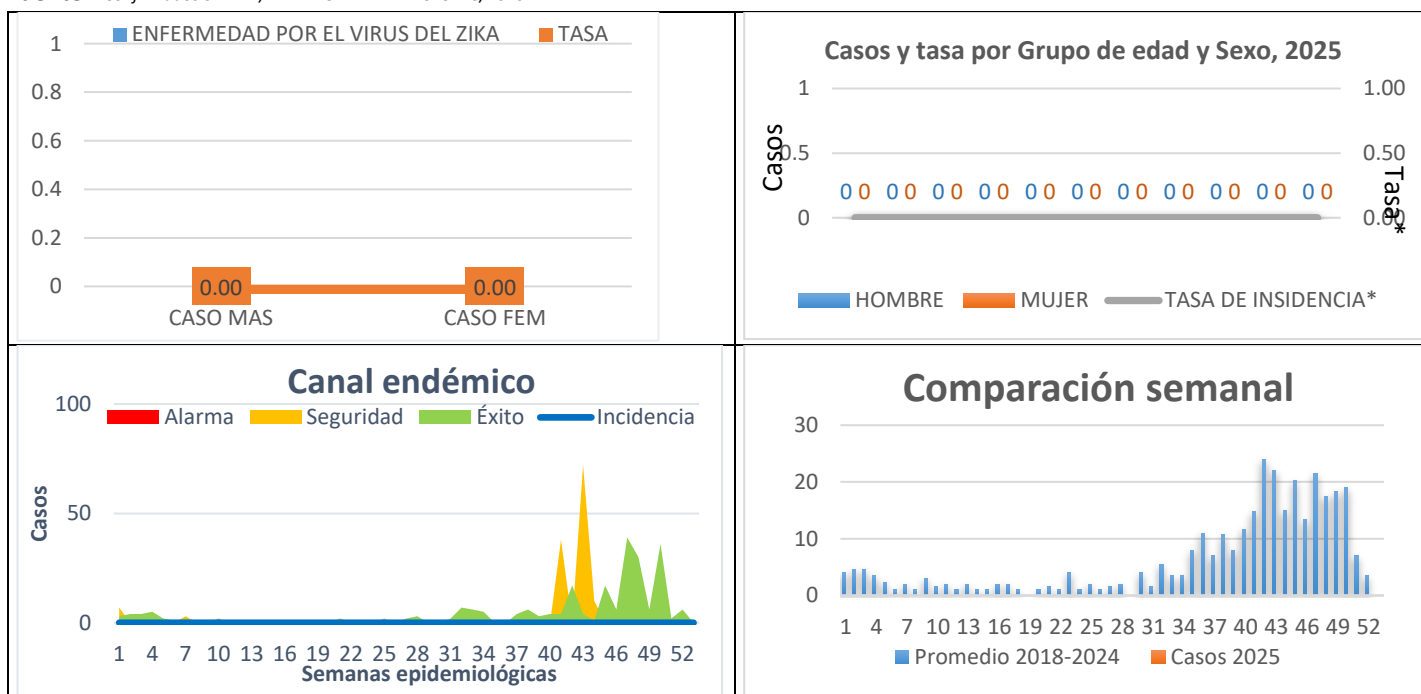


11. ENFERMEDAD POR EL VIRUS DEL ZIKA

JURISDICCION	ENFERMEDAD POR VIRUS DE ZIKA A92.5 ACUMULADOS HASTA SEMANA 30 COMPARATIVO 2024 - 2025 EN SINALOA						
	MUNICIPIO	PROBABLES			DIF. 2024-2025	CONFIRMADOS **	
		2024	2025	TASA 2025		2024	2025
		CASOS	CASOS		%↑↓	CASOS	CASOS
J-1	AHOME	0	0	0.0	0%	0	0
	CHOIX	0	0	0.0	0%	0	0
	EL FUERTE	0	0	0.0	0%	0	0
J-2	GUASAVE	0	0	0.0	0%	0	0
	SINALOA	0	0	0.0	0%	0	0
J-3	ANGOSTURA	0	0	0.0	0%	0	0
	MOCORITO	0	0	0.0	0%	0	0
	S. ALVARADO	0	0	0.0	0%	0	0
J-4	BADIRAGUATO	0	0	0.0	0%	0	0
	CULIACAN	0	0	0.0	0%	0	0
	NAVOLATO	0	0	0.0	0%	0	0
	COSALA	0	0	0.0	0%	0	0
J-5	ELOTA	0	0	0.0	0%	0	0
	SAN IGNACIO	0	0	0.0	0%	0	0
	CONCORDIA	0	0	0.0	0%	0	0
	MAZATLAN	0	0	0.0	0%	0	0
J-6	ESCUINAPA	0	0	0.0	0%	0	0
	ROSARIO	0	0	0.0	0%	0	0
TOTAL		0	0	0.0	0%	0	0

SEMANA EPIDEMIOLOGICA No.-30 CORRESPONDIENTE DEL SEMANA EPIDEMIOLOGICA No.-30 CORRESPONDIENTE DEL 20/Julio/2025 al 26/Julio/2025.
TASA POR 100,000 HABITANTES

Fuente : Confirmados SINAVE/PLATAFORMA DE VECTORES/2025





11.1. CONFIRMADOS DE EMBARAZADAS CON ENFERMEDAD POR EL VIRUS DEL ZIKA

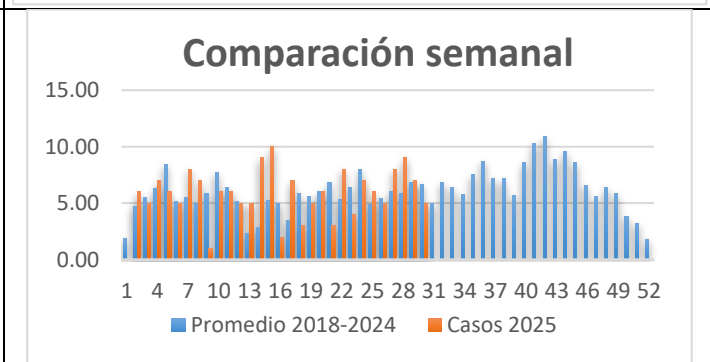
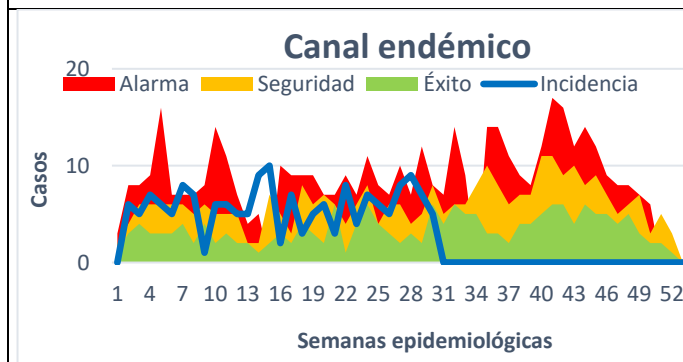
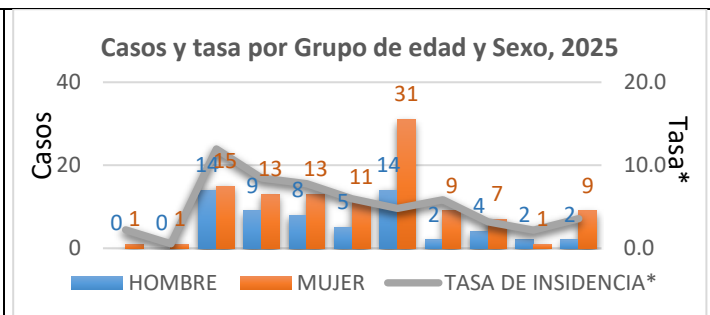
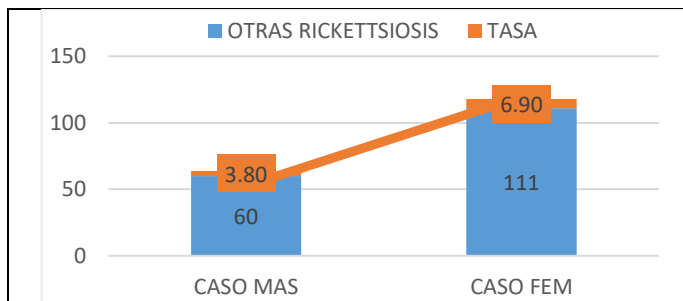
JURISDICCION	MUJERES EMBARAZADAS CON DIAGNOSTICO CONFIRMADO DE ENFERMEDAD POR VIRUS DE ZIKA A92.5 ACUMULADOS HASTA SEMANA 30 COMPARATIVO 2024 - 2025 EN SINALOA						
	MUNICIPIO	PROBABLES			CONFIRMADOS **		
		CIERRE	CASOS HASTA SEMANA 30		CIERRE	CASOS HASTA SEMANA 30	
		2024	2024	2025	2024	2024	2025
J-1	AHOME	0	0	0	0	0	0
	CHOIX	0	0	0	0	0	0
	EL FUERTE	0	0	0	0	0	0
J-2	GUASAVE	0	0	0	0	0	0
	SINALOA	0	0	0	0	0	0
J-3	ANGOSTURA	0	0	0	0	0	0
	MOCORITO	0	0	0	0	0	0
	S. ALVARADO	0	0	0	0	0	0
J-4	BADIRAGUATO	0	0	0	0	0	0
	CULIACAN	0	0	0	0	0	0
	NAVOLATO	0	0	0	0	0	0
	COSALA	0	0	0	0	0	0
J-5	ELOTA	0	0	0	0	0	0
	SAN IGNACIO	0	0	0	0	0	0
	CONCORDIA	0	0	0	0	0	0
	MAZATLAN	0	0	0	0	0	0
J-6	ESCUINAPA	0	0	0	0	0	0
	ROSARIO	0	0	0	0	0	0
	AUTOCTONO	0	0	0	0	0	0
	IMPORTADO	0	0	0	0	0	0
	TOTAL	0	0	0	0	0	0

FUENTE: SINAVE/VECTORES. SEMANA EPIDEMIOLOGICA No.-30 CORRESPONDIENTE DEL 20/Julio/2025 al 26/Julio/2025

11.2. OTRAS RICKETTSIOSIS

JURISDICCION	OTRAS RICKETTSIOSIS		CIE-10: A79		2022 AL 2025						
	MUNICIPIO	ACUMULADO AL CIERRE				ACUMULADO HASTA SEMANA 30					
		2022		2023		2024		2024		2025	
		CASOS	TASA*	CASOS	TASA*	CASOS	TASA*	CASOS	TASA*	CASOS	TASA*
J-1	AHOME	130	44.7	100	17.1	78	15.9	27	5.5	24	4.9
	CHOIX	12	55.4	8	27.5	3	8.1	1	2.7	0	0.0
	EL FUERTE	25	33.2	20	24.8	10	9.0	3	2.7	8	31.4
J-2	GUASAVE	17	5.6	22	0.9	34	10.3	16	4.8	22	87.3
	SINALOA	0	0.0	0	0.0	1	1.0	0	0.0	0	0.0
J-3	ANGOSTURA	3	0.0	0	0.0	0	0.0	0	0.0	0	0.0
	MOCORITO	1	0.0	0	2.0	0	0.0	0	0.0	0	0.0
	S. ALVARADO	0	0.0	2	0.0	7	7.7	2	2.2	2	3.4
J-4	BADIRAGUATO	9	19.2	6	0.0	14	43.5	3	9.3	5	7.9
	CULIACAN	65	8.3	98	0.8	124	12.1	47	4.6	67	67.5
	NAVOLATO	0	7.5	1	0.0	4	2.6	1	0.7	6	2.0
	COSALA	0	0.0	0	0.0	0	0.0	0	0.0	0	0.0
J-5	ELOTA	3	6.8	0	2.2	1	2.2	0	0.0	1	2.5
	SAN IGNACIO	13	0.0	7	4.2	2	8.3	1	4.2	2	3.7
	CONCORDIA	0	0.0	6	0.0	2	6.2	0	0.0	0	0.0
	MAZATLAN	19	0.2	14	2.4	22	4.2	7	1.3	17	90.8
J-6	ESCUINAPA	7	0.0	18	3.2	21	33.0	14	22.0	16	20.1
	ROSARIO	8	0.0	3	16.5	14	25.1	10	17.9	1	0.7
	TOTAL	312	12.4	305	4.9	337	189.3	132	4.1	171	5.4

FUENTE: SUAVE - SEMANA EPIDEMIOLOGICA No.-30 CORRESPONDIENTE DEL 20/Julio/2025 al 26/Julio/2025 Tasa por 100,000 Habitantes.

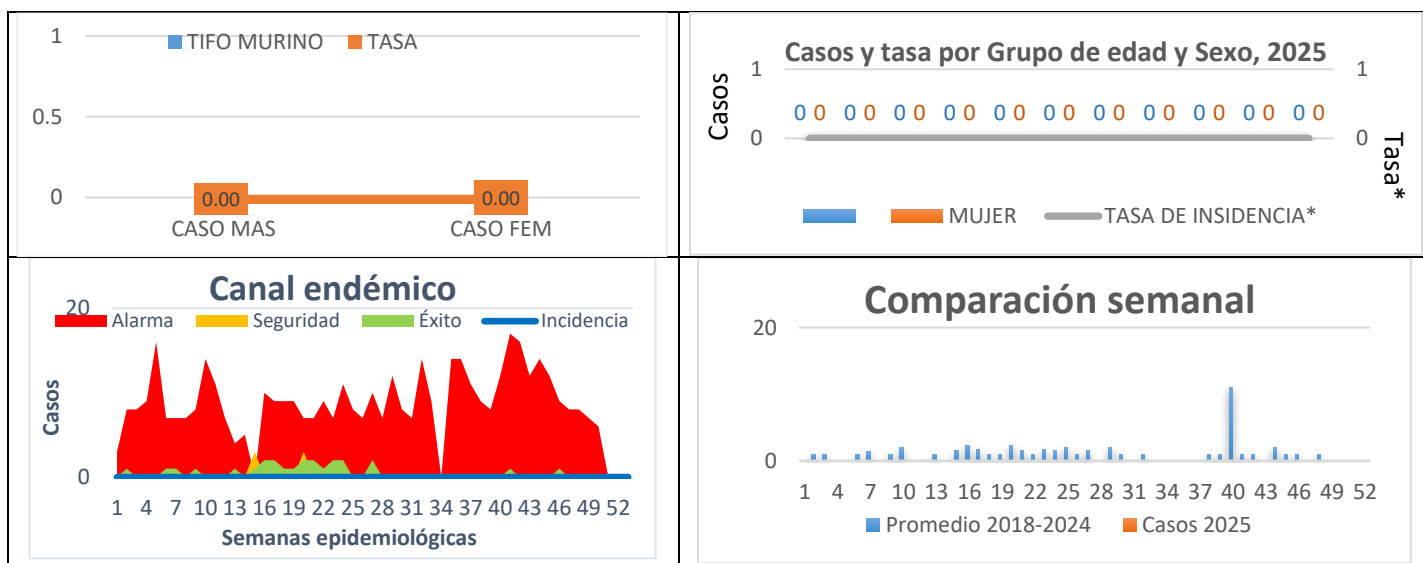




12. TIFO MURINO Y TIFO EPIDÉMICO

JURISDICCION	MUNICIPIO	TIFO MURINO				TIFO EPIDÉMICO	
		A75.2				A75.0	
		PROBABLES		DIF. 2024-2025		PROBABLES	
		2024	2025	DIF. #	DIF. %	2024	2025
	CASOS	CASOS	DIF. #	DIF. %	CASOS	CASOS	
J-1	AHOME	5	0	-5	-100%	0	0
	CHOIX	0	0	0	0%	0	0
	EL FUERTE	0	0	0	0%	0	0
J-2	GUASAVE	0	0	0	0%	0	0
	SINALOA	0	0	0	0%	0	0
J-3	ANGOSTURA	0	0	0	0%	0	0
	MOCORITO	0	0	0	0%	0	0
	S. ALVARADO	0	0	0	0%	0	0
J-4	BADIRAGUATO	0	0	0	0%	0	0
	CULIACAN	0	0	0	0%	0	0
	NAVOLATO	0	0	0	0%	0	0
	COSALA	0	0	0	0%	0	0
J-5	ELOTA	0	0	0	0%	0	0
	SAN IGNACIO	0	0	0	0%	0	0
	CONCORDIA	0	0	0	0%	0	0
	MAZATLAN	0	0	0	0%	0	0
J-6	ESCUINAPA	2	0	-2	-100%	0	0
	ROSARIO	0	0	0	0%	0	0
	TOTAL	7	0	-7	-100%	0	0

FUENTE: SUAVE - SEMANA EPIDEMIOLOGICA No.-30 CORRESPONDIENTE DEL 20/Julio/2025 al 26/Julio/2025

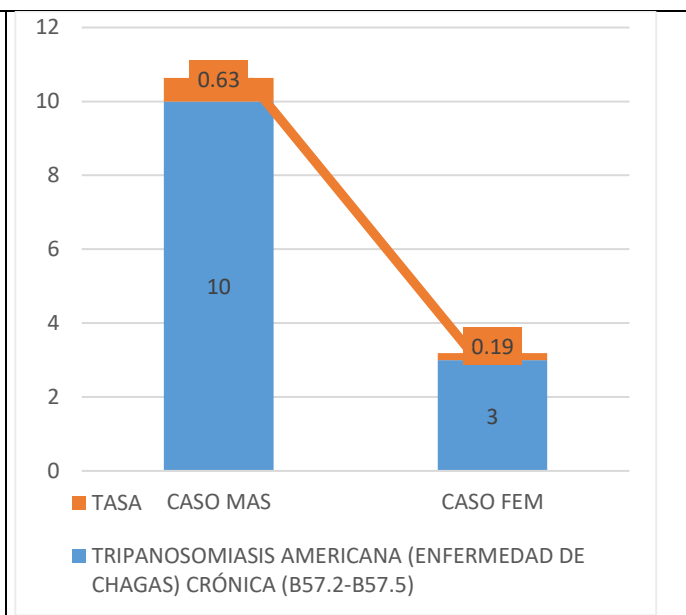
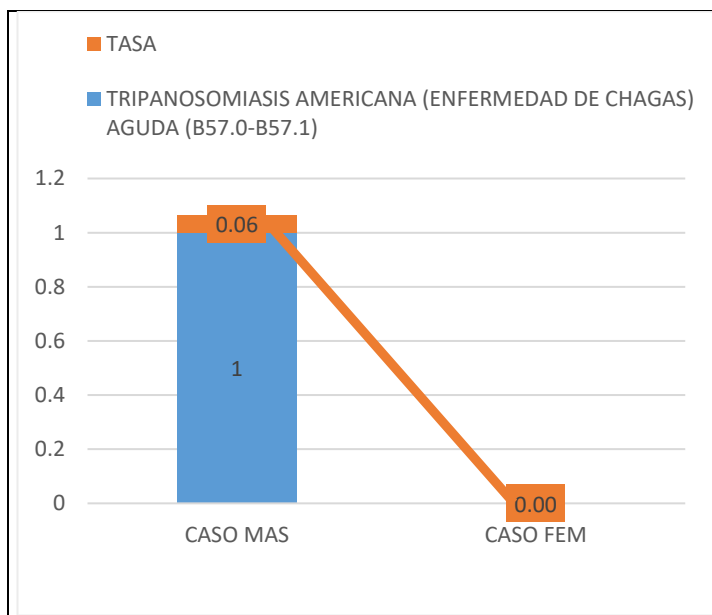




13. TRIPANOSOMIASIS AMERICANA

JURISDICCION	Tripanosomiasis Americana (Enfermedad de Chagas) Aguda (B57.0-B57.1)		Tripanosomiasis Americana (Enfermedad de Chagas) Crónica (B57.2-B57.5)		
	B57.0-B57.1		B57.2-B57.5		
	MUNICIPIO	PROBABLES		PROBABLES	
		2024	2025	2024	2025
		CASOS	CASOS	CASOS	CASOS
J-1	AHOME	0	0	6	1
	CHOIX	0	0	0	0
	EL FUERTE	0	0	0	0
J-2	GUASAVE	0	0	3	0
	SINALOA	0	0	0	0
J-3	ANGOSTURA	0	0	0	0
	MOCORITO	0	0	0	0
	S. ALVARADO	0	0	0	0
J-4	BADIRAGUATO	0	0	0	0
	CULIACAN	0	1	18	11
	NAVOLATO	0	0	1	0
	COSALA	0	0	0	0
J-5	ELOTA	0	0	0	0
	SAN IGNACIO	0	0	0	0
	CONCORDIA	0	0	0	0
	MAZATLAN	0	0	3	1
J-6	ESCUINAPA	0	0	0	0
	ROSARIO	0	0	0	0
TOTAL		0	1	31	13

FUENTE: SUAVE - SEMANA EPIDEMIOLOGICA No.-30 CORRESPONDIENTE DEL 20/Julio/2025 al 26/Julio/2025





14. FIEBRE MANCHADA

JURISDICCION	FIEBRE MANCHADA				
	CIE-10: A77.0		ACUMULADOS HASTA SEMANA 30		
	MUNICIPIO	PROBABLES		DIFERENCIA	DIFERENCIA %
		2024	2025		
	CASOS	CASOS			
J-1	AHOME	3	0	-3	-100%
	CHOIX	0	0	0	0%
	EL FUERTE	0	0	0	0%
J-2	GUASAVE	0	0	0	0%
	SINALOA	0	0	0	0%
J-3	ANGOSTURA	0	0	0	0%
	MOCORITO	0	0	0	0%
	S. ALVARADO	0	0	0	0%
J-4	BADIRAGUATO	0	0	0	0%
	CULIACAN	4	0	-4	-100%
	NAVOLATO	0	0	0	0%
	COSALA	0	0	0	0%
J-5	ELOTA	0	0	0	0%
	SAN IGNACIO	0	0	0	0%
	CONCORDIA	0	0	0	0%
	MAZATLAN	0	0	0	0%
J-6	ESCUINAPA	0	0	0	0%
	ROSARIO	0	0	0	0%
	TOTAL	7	0	-7	-100%

FUENTE: SUAVE - SEMANA EPIDEMIOLOGICA No.-30 CORRESPONDIENTE DEL 20/Julio/2025 al 26/Julio/2025

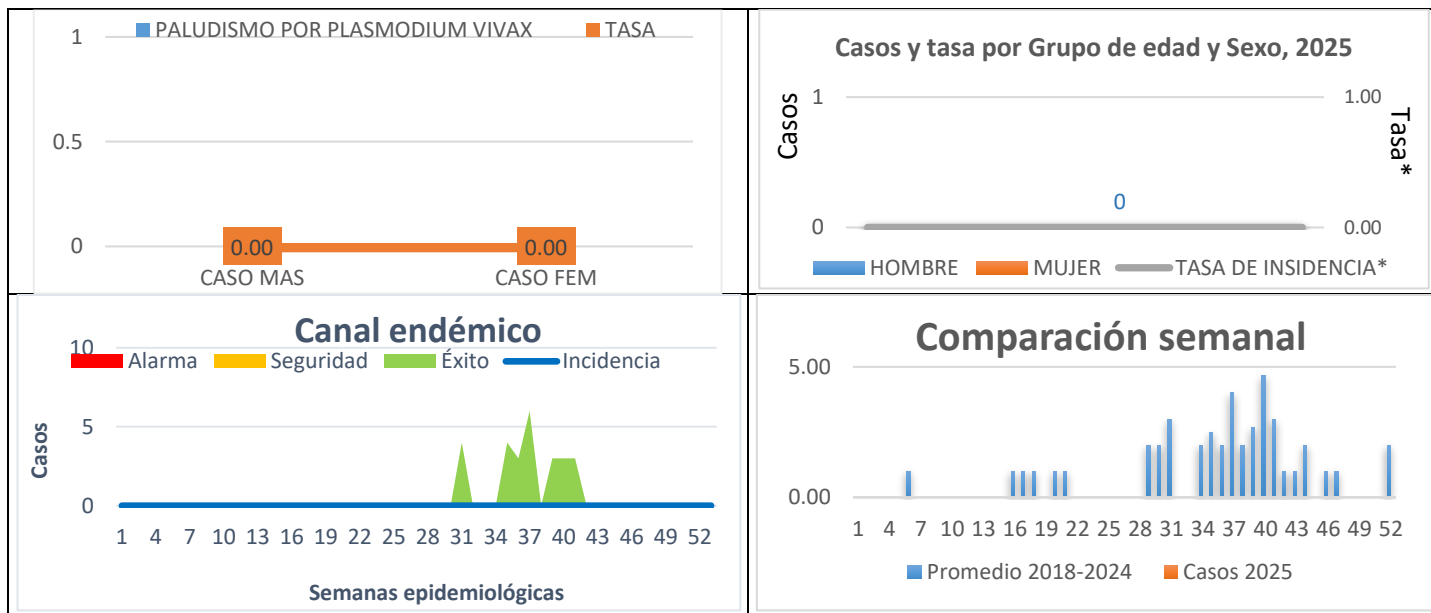




15.B51 PALUDISMO POR PLASMODIUM VIVAX

JURISDICCION	MUNICIPIO	PALUDISMO POR PLASMODIUM VIVAX						CIE-10: B51		2022 AL 2025	
		ACUMULADO AL CIERRE				ACUMULADO HASTA SEMANA 30					
		2022		2023		2024		2024		2025	
		CASOS	TASA*	CASOS	TASA*	CASOS	TASA*	CASOS	TASA*	CASOS	TASA*
J-1	AHOME	0	0.0	0	0.0	0	0.0	0	0.0	0	0.0
	CHOIX	1	91.5	0	13.8	0	0.0	0	0.0	0	0.0
	EL FUERTE	0	2.8	0	0.0	0	0.0	0	0.0	0	0.0
J-2	GUASAVE	0	0.0	0	0.0	0	0.0	0	0.0	0	0.0
	SINALOA	0	2.1	0	1.0	0	0.0	0	0.0	0	0.0
J-3	ANGOSTURA	0	0.0	0	0.0	0	0.0	0	0.0	0	0.0
	MOCORITO	0	0.0	0	0.0	0	0.0	0	0.0	0	0.0
	S. ALVARADO	0	0.0	1	1.1	0	0.0	0	0.0	0	0.0
J-4	BADIRAGUATO	0	0.0	0	0.0	0	0.0	0	0.0	0	0.0
	CULIACAN	0	0.1	0	0.0	0	0.0	0	0.0	0	0.0
	NAVOLATO	0	0.0	0	0.0	0	0.0	0	0.0	0	0.0
	COSALA	0	0.0	0	0.0	0	0.0	0	0.0	0	0.0
J-5	ELOTA	0	0.0	0	0.0	0	0.0	0	0.0	0	0.0
	SAN IGNACIO	0	0.0	0	0.0	0	0.0	0	0.0	0	0.0
	CONCORDIA	0	0.0	0	0.0	0	0.0	0	0.0	0	0.0
	MAZATLAN	0	0.0	0	0.0	0	0.0	0	0.0	0	0.0
J-6	ESCUINAPA	0	0.0	0	0.0	0	0.0	0	0.0	0	0.0
	ROSARIO	0	0.0	0	0.0	0	0.0	0	0.0	0	0.0
	TOTAL	1	1.2	1	0.2	0	0.9	0	0.0	0	0.0

FUENTE: SUAVE - SEMANA EPIDEMIOLOGICA No.-30 CORRESPONDIENTE DEL 20/Julio/2025 al 26/Julio/2025 Tasa por 100,000 Habitantes.

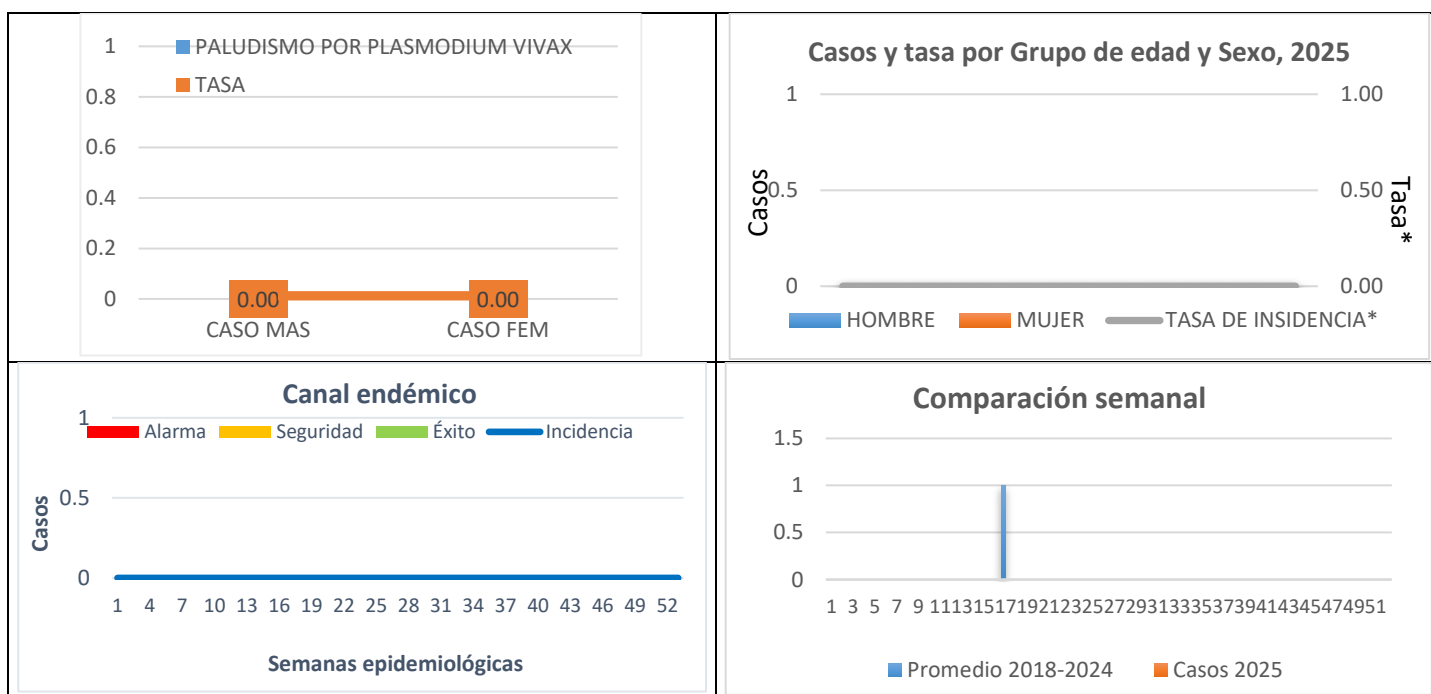




16. PALUDISMO POR PLASMODIUM FALCIPARUM

JURISDICCION	PALUDISMO POR PLASMODIUM FALCIPARUM				
	MUNICIPIO	CIE-10: B50		ACUMULADOS HASTA SEMANA 30	
		PROBABLES		DIFERENCIA	DIFERENCIA %
		2024	2025		
	CASOS	CASOS			
J-1	AHOME	0	0	0	0%
	CHOIX	0	0	0	0%
	EL FUERTE	0	0	0	0%
J-2	GUASAVE	0	0	0	0%
	SINALOA	0	0	0	0%
J-3	ANGOSTURA	0	0	0	0%
	MOCORITO	0	0	0	0%
	S. ALVARADO	0	0	0	0%
J-4	BADIRAGUATO	0	0	0	0%
	CULIACAN	0	0	0	0%
	NAVOLATO	0	0	0	0%
	COSALA	0	0	0	0%
J-5	ELOTA	0	0	0	0%
	SAN IGNACIO	0	0	0	0%
	CONCORDIA	0	0	0	0%
	MAZATLAN	0	0	0	0%
J-6	ESCUINAPA	0	0	0	0%
	ROSARIO	0	0	0	0%
	TOTAL	0	0	0	0%

FUENTE: SUAVE - SEMANA EPIDEMIOLOGICA No.-30 CORRESPONDIENTE DEL 20/Julio/2025 al 26/Julio/2025

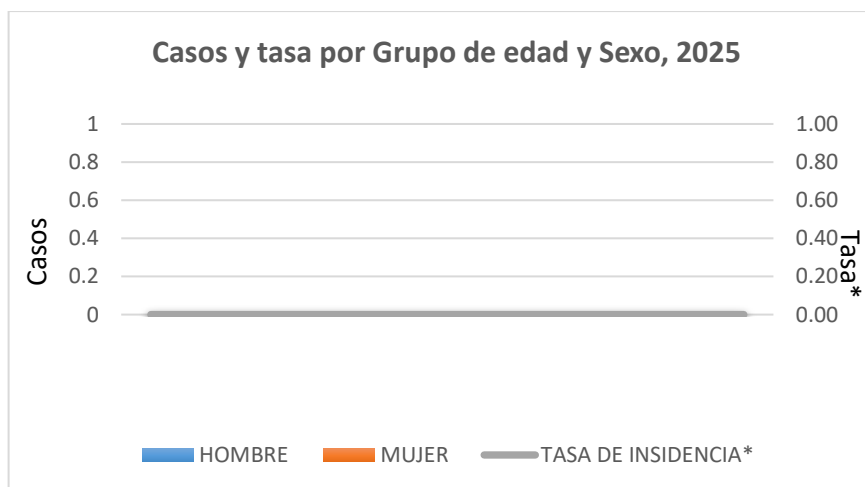




17. LEISHMANIASIS

JURISDICCION	LEISHMANIASIS				
	CIE-10:	B55-B55.0-B55.1		ACUMULADOS HASTA SEMANA 30	
	MUNICIPIO	PROBABLES		DIFERENCIA	DIFERENCIA %
		2024	2025		
	CASOS	CASOS			
J-1	AHOME	0	0	0	0%
	CHOIX	0	0	0	0%
	EL FUERTE	0	0	0	0%
J-2	GUASAVE	0	0	0	0%
	SINALOA	0	0	0	0%
J-3	ANGOSTURA	0	0	0	0%
	MOCORITO	0	0	0	0%
	S. ALVARADO	0	0	0	0%
J-4	BADIRAGUATO	0	0	0	0%
	CULIACAN	0	0	0	0%
	NAVOLATO	0	0	0	0%
	COSALA	0	0	0	0%
J-5	ELOTA	0	0	0	0%
	SAN IGNACIO	0	0	0	0%
	CONCORDIA	0	0	0	0%
	MAZATLAN	0	0	0	0%
J-6	ESCUINAPA	0	0	0	0%
	ROSARIO	0	0	0	0%
	TOTAL	0	0	0	0%

FUENTE: SUAVE - SEMANA EPIDEMIOLOGICA No.-30 CORRESPONDIENTE DEL 20/Julio/2025 al 26/Julio/2025





18. DIRECTORIO

SISTEMA ESTATAL DE VIGILANCIA EPIDEMIOLÓGICA

Dr. Cuitláhuac González Galindo

SECRETARIO DE SALUD

Dr. Gerardo Kenny Inzunza Leyva

DIRECTOR DE PREVENCIÓN Y PROMOCIÓN DE LA SALUD

Dr. Macondo Montoya Parra

SUBDIRECTOR DE VIGILANCIA EPIDEMIOLÓGICA

PROCESAMIENTO DE LA INFORMACIÓN Y DISEÑO

Dr. Rafael Martínez Rocha

Jefe De Departamento de Vigilancia Epidemiológica.

Ing. Carlos Ramón Cabrera Félix

Coordinador de Informática Epidemiológica

COLABORADORES

SECRETARIA DE SALUD:

Dra. Karla Paola Zamudio Núñez

Coordinador Estatal de Enfermedades Transmitidas por Vector (EPV)

Equipo de Epidemiólogos Jurisdiccionales y de Hospitales

Laboratorio Estatal De Salud Pública (LESP)

SECTOR SALUD:

Dr. José Luis Varela Medina (IMSS)

Dra. Amparo Viridiana Plata Guzmán (OPD_IMSS BIENESTAR)

Dr. Juan José Villalobos Rodelo (ISSSTE)

Dr. Mario Román Iribe (IMSS_OP)

Notificación de los Eventos Emergentes con Impacto Epidemiológico al 667 758-70-00, ext. 40413.

E-mail: epidemiologia.sinaloa@yahoo.com

SECRETARIA DE SALUD DE SINALOA

SUBDIRECCION DE VIGILANCIA EPIDEMIOLOGICA

Blvd. Alfonso Zaragoza Maytorena n° 2204, edificio "A", tercer piso, Fraccionamiento Bonanzas,
C.P. 80020, Culiacán, Sinaloa.

<http://saludsinaloa.gob.mx/index.php/vectores/>